





Prova non estratta

11/04/23

Liana Barbero

PROVA SCRITTA N. 1

Vasculite di Schoenlein Henoch: sintomi, diagnosi e trattamento

PROVA ESTRATTA

11/04/23

Liana Barbero

PROVA SCRITTA N. 2

Malattia celiaca: sintomi, diagnosi, trattamento e follow-up






PROVA NON ESTRATTA

11/04/23

Liana Barbero

PROVA SCRITTA N. 3

Assistenza in sala parto al neonato sano

PROVA NON ESTRATTA

14/04/23

Francesco Kelly

PROVA PRATICA N. 1

PUNTURA LOMBARE INDICAZIONI E PROCEDURA

PR MH LF PR

PROVA NON ESTRATTA
11/04/23 Francesco Rilly

PROVA PRATICA N. 2

CASO CLINICO

UN BAMBINO DI 19 MESI GIUNGE IN PS : I GENITORI RIFERISCONO DA CIRCA 36 ORE FEBBRE ED EVACUAZIONI DIARROICHE COMPARSA DI VOMITO

IN ANAMNESI NULLA DA SEGNALARE NATO ALLA 38 WS DA PE , PN 3010 , DIABETE GESTAZIONALE

EO: CONDIZIONI GEN DISCRETE PESO 11.890 (-300 IN DUE GIORNI – ERA STATO VISTO DAL CURANTE ALL'ESORDIO DELLA FEBBRE) , APIRETICO , INIZIALI SEGNI DI DISIDRATAZIONE (LABBA ARIDE .) IL BAMBINO E' VIGILE E REATTIVO , PIANTO POCO CONSOLABILE , DURANTE LA VISITA PER CUI E' MALVALUTABILE LA DOLORABILITA' ALLA PALPAZIONE

ESAMI ESAMI EMATOCHIMICI DI BASE NELLA NORMA, (CREATININA 0.92 MG%) DA SEGNALARE AST 88 , PCR AI LIMITI DELLA NORMA (4.98 MG% VN < 5) Hb 11.1 GB 14.300, - FORMULA A PREVALENZA NEUTROFILA , PIASTRINE 95.000

VIENE RICHIESTO DOPO VISIONE ESAMI STRISCIO PERIFERICO

SI TRATTIENE IN OSSERVAZIONE BREVE, SI IMPOSTA IDRATAZIONE

DOPO UNA NOTTE DURANTE LA QUALE IL B NON HA EVACUATO MA HA PRESENTATO UN SOLO EPISODIO DI VOMITO, NON FEBBRE

RIPETE ESAMI ORE 9 :

EMOCROMO : Hb 9.3 PLT 54.000 CREATININA 1.1

PAOS 108/80

ALLE ORE 12 RIPETE ESAMI Hb 8 GB 3.190 PLT 47.000

Minzioni regolari

ROTAVIRUS ED ADENOVIRUS SU FECI NEGATIVI

IN CORSO COPROCOLTURA

IPOTESI DIAGNOSTICHE.

PR  MR 

PROVA ESTRATTA

11/04/23 Francesco Rilly

PROVA PRATICA N. 3

CASO CLINICO

CHIAMATO IL PEDIATRA IN SALA PARTO : OSTETRICA RIFERISCE UNICO NATO DA I GRAVIDANZA DI 41 WS + 2 , PERIODO ESPULSIVO RAPIDO CON LIQUIDO TINTO ALLA ROTTURA DEL SACCO. NASCE. PIANTO IMMEDIATO CON APGAR RIFERITO AL 1 ' 9 . SUCCESSIVA COMPARSA DI DIFFICOLTA' RESPIRATORIA E PER TALE MOTIVO VIENE CHIAMATO IL PEDIATRA CHE GIUNGE AL 5 MINUTO E TROVA IL NEONATO ASSISTITO DALL'OSTETRICA CHE LO STA ASPIRANDO. IL NEONATO E' IPOTONICO SI PRESENTA IN DISTRESS RESPIRATORIO , GEME , FC > 100 APGAR AL 5 ' 7

IPOTESI DIAGNOSTICHE , TRATTAMENTO

RR JR MH PR

PROVA NON ESTIMATA

11/04/2023

Fere Petri

PROVA ORALE N. 1

Gestione del trauma cranico in PS pediatrico

PR BR MP J

PROVA NON ESTIMATA

11/04/2023

Fere Petri

PROVA ORALE N. 2

Gestione della bronchiolite

PR BR MP J

PROVA ESTIMATA

11/04/2023

Fere Petri

PROVA ORALE N. 3

Gestione del neonato / lattante di età < ai 6 mesi febbrile

PR MP BR J